

Leitfaden zur App für Mensa Biberach

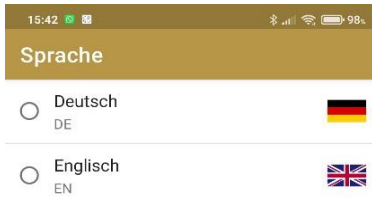
Laden Sie sich die App „**regadi App-etit**“



Aus dem Google Playstore oder IOS Store herunter und installieren Sie diese.

Um die App zu benutzen, muss eine aktive Internetverbindung verfügbar sein.

Nach dem ersten Start der App wählen Sie die Sprache:



Anschließend das Restaurant:



Willkommen!

Unser Weg zum Genuss!

LET'S GO



Restaurant wählen

Wählen Sie unser Restaurant, in welchem Sie gerade genießen wollen!

AUSWÄHLEN

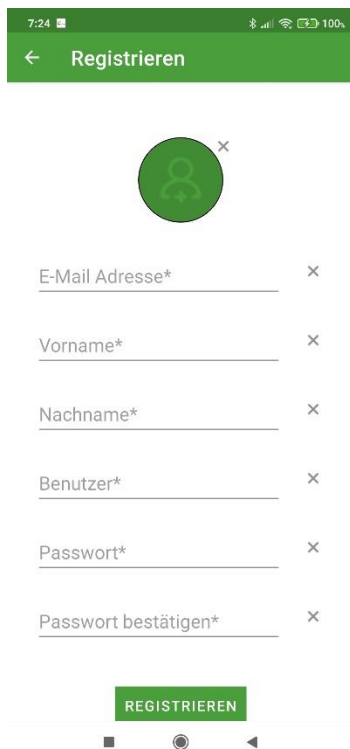
Sie müssen sich für die erstmalige App-nutzung registrieren.

(Ausnahme Wohnheim Bewohner, Ihnen werden Logindaten zugewiesen. Diese erhalten Sie beim Check-In in das Wohnheim.)

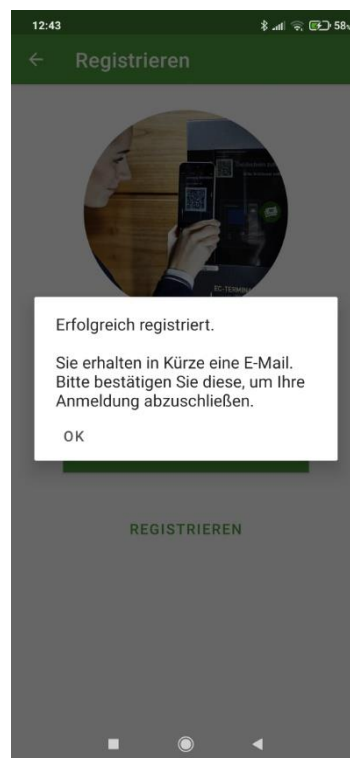
Der Benutzer und das Passwort werden später für den Login benötigt.

Das Passwort muss mindestens 8 Stellen haben, Groß- und Kleinschreibung, eine Zahl und ein Sonderzeichen beinhalten!

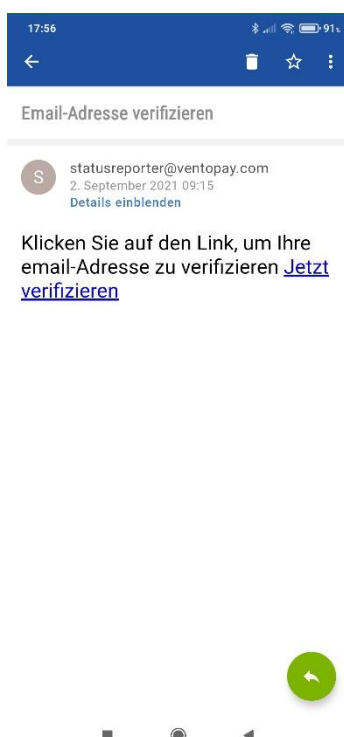
Sie erhalten danach eine Bestätigungs-E-Mail.



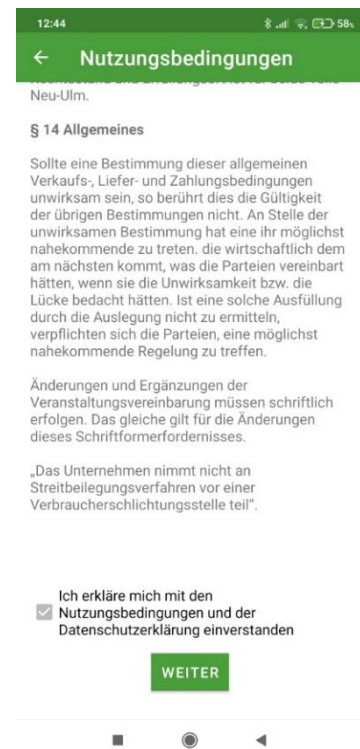
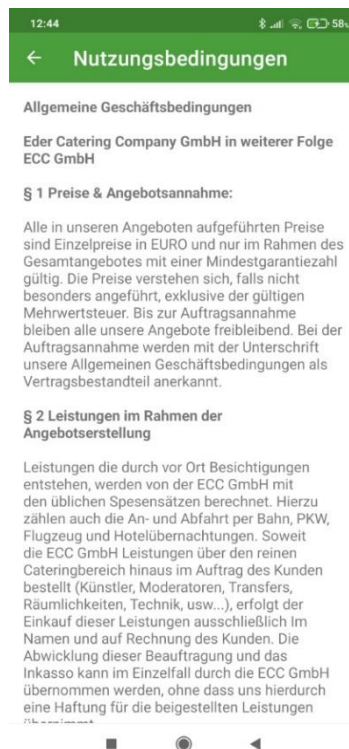
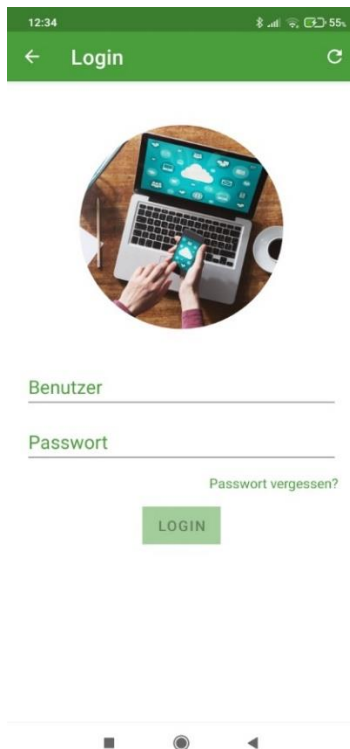
The screenshot shows the registration screen with a green header labeled 'Registrieren'. Below the header is a circular profile picture placeholder. The form contains the following fields, each with a red 'x' icon to its right: 'E-Mail Adresse*', 'Vorname*', 'Nachname*', 'Benutzer*', 'Passwort*', and 'Passwort bestätigen*'. At the bottom of the form is a green button labeled 'REGISTRIEREN'.



Nach Bestätigung der E-Mail, können Sie sich dann mit Ihren vorhergewählten Daten einloggen.

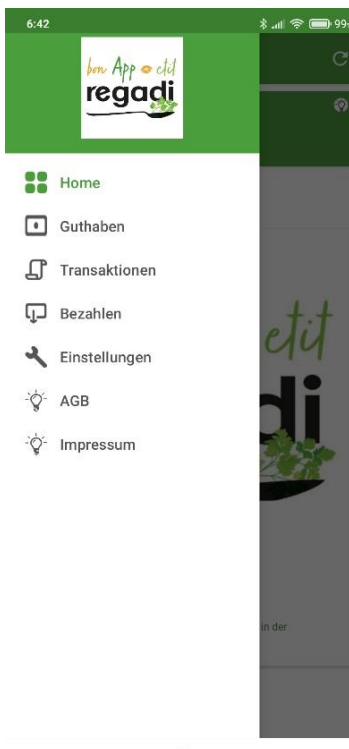



Loggen Sie sich nun mit Ihren Benutzerdaten an und bestätigen Sie bei der ersten Benutzung die Nutzungsbedingungen mit „Weiter“

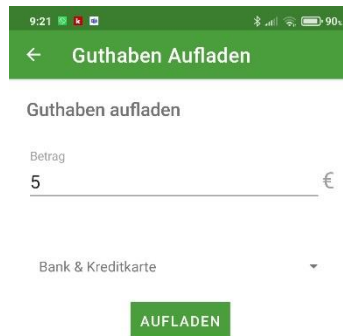
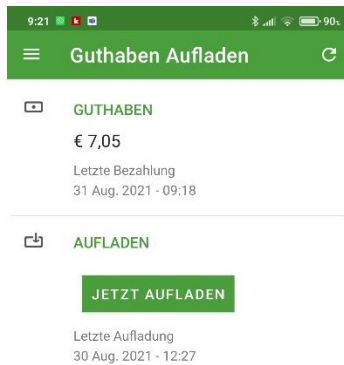


Sie befinden sich jetzt auf dem **Home** Bildschirm. Hier sehen Sie die letzte Transaktion, Ihr aktuelles Guthaben sowie aktuelle News.

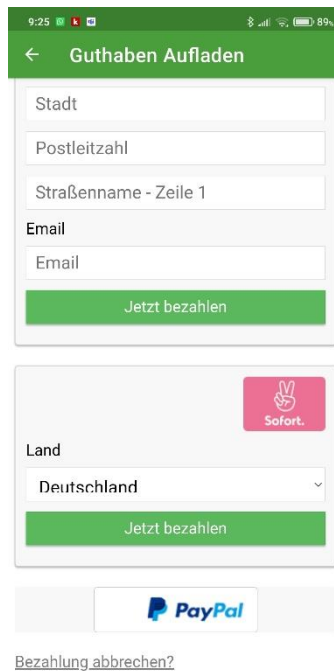
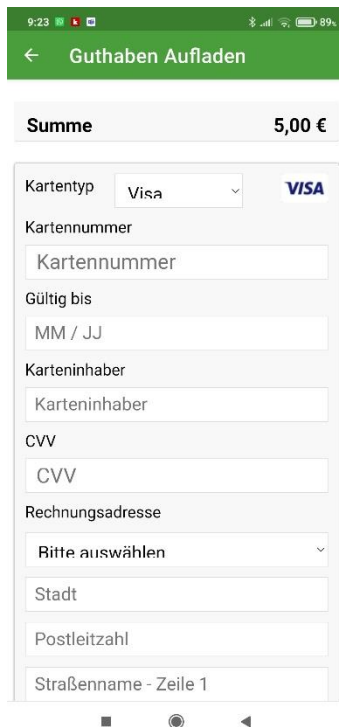
Durch das Aufrufen des Menüs auf der linken Seite können Sie die verschiedenen Module auswählen, welche in der App verfügbar sind:



Im Punkt **Guthaben** können Sie nun ihr Konto aufladen.
Der Mindestbetrag für eine Aufladung ist € 5,00.

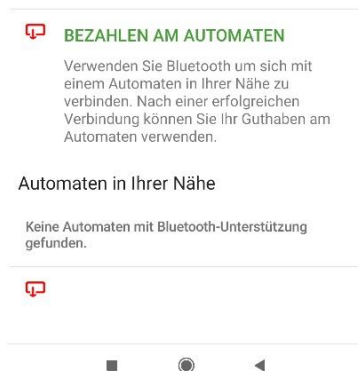



Wählen Sie die Bezahlart der Aufladung aus. Möglich sind VISA, MasterCard, Maestro, Sofortüberweisung und PayPal



Zum Bezahlen öffnen Sie in der Menüleiste den Punkt **Bezahlen**.

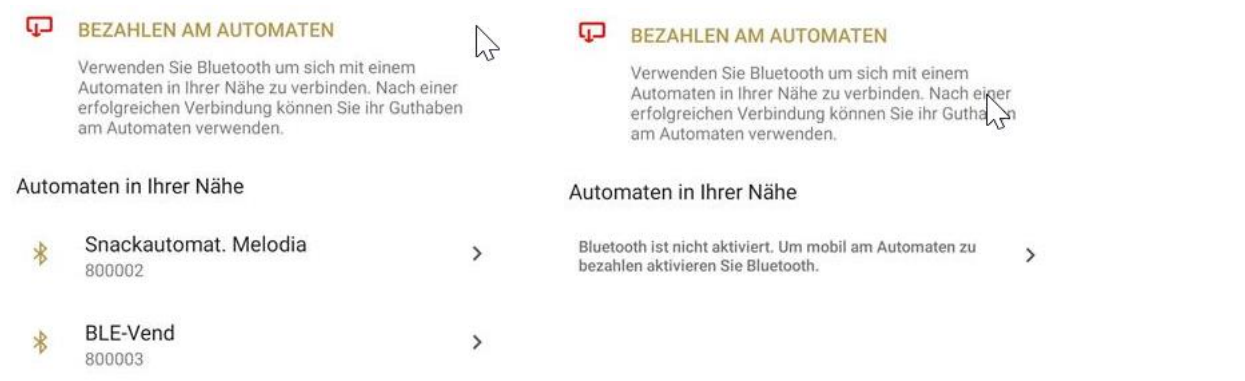
Die Bezahlfunktion Funktion kann auch durch die Schnellkasten direkt gestartet werden, ohne dass die App gestartet ist. Dazu einfach das Icon der App gedrückt halten bis das Menü geöffnet wird.



Zum Bezahlen an der Kasse scannen Sie bitte den angezeigten QR Code am EAN Scanner der Kasse. Sobald der QR Code gelesen ist, sollten Sie Ihr Guthaben, Ihre Nummer und Ihren Namen am Kundendisplay sehen.

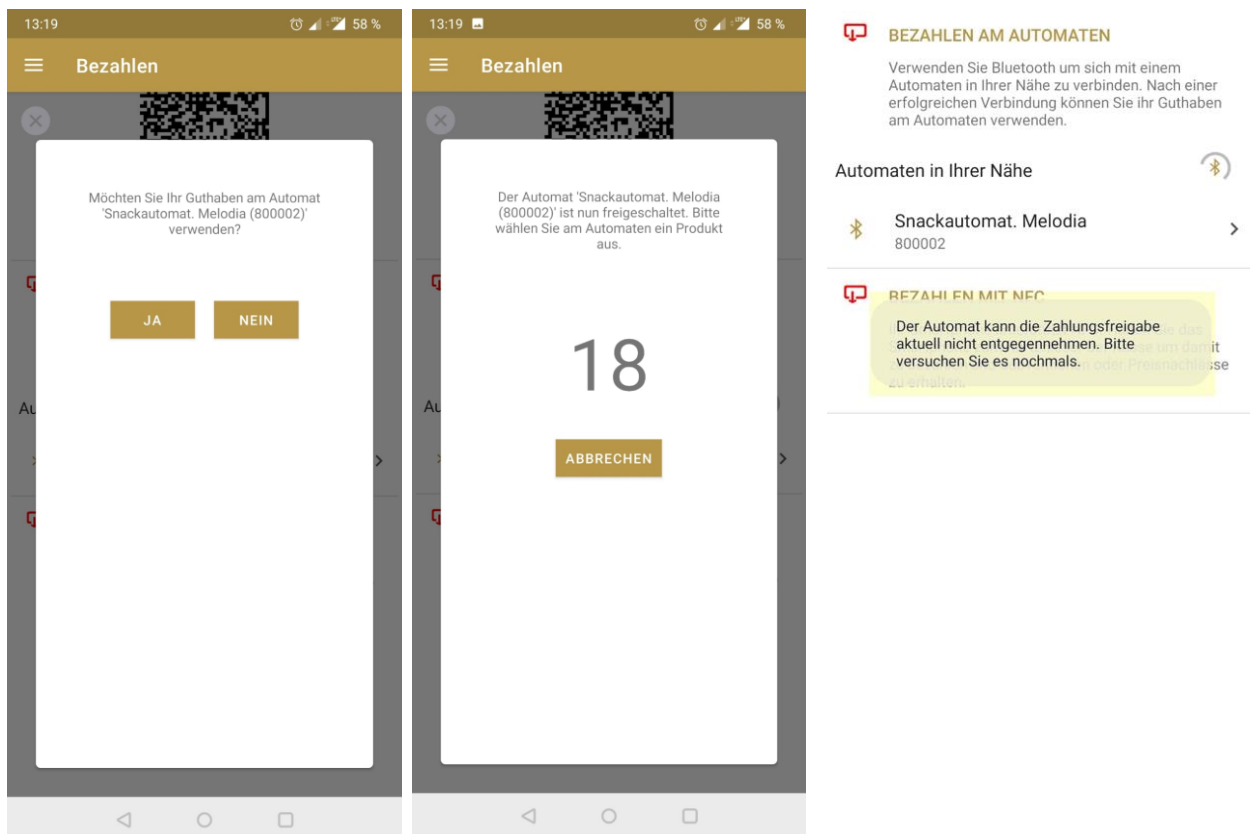


An den Automaten können Sie per Bluetooth des Handys bezahlen. Bluetooth muss dazu aktiviert sein auf Ihrem Handy. Es werden die Automaten, welche im Umkreis von ca. 1 Meter des Handys sind, angezeigt.



Wählen Sie nun den entsprechenden Automaten in der App aus. Sie erhalten eine Nachricht an der App, welche Sie mit „JA“ bestätigen müssen. Danach ist der Automat für Sie reserviert, der Countdown zeigt wie lange. Am Automaten wird nun Ihr Guthaben angezeigt und Sie können am Automaten das Produkt wählen.

Sollte der Automat belegt sein, oder keine Verbindung zum Netzwerk haben, erhalten Sie eine entsprechende Meldung.



Es können jederzeit alle getätigten Zahlungen und Umsätze über den Punkt **Transaktionen** angezeigt werden. Sie können sich einzelne Transaktionen auch auf Ihr Mobiltelefon speichern.



RESTAURANT
 Kreis-Berufsschulzentrum Bib...
 Leipzigstraße 11
 88400 Biberach
 UID: DE123456789
 GMS – Cafeteria Kasse

RECHNUNGSBETRAG
€ -2,85

BEZAHLART
 Chipkarte € -2,85

POSITIONEN

	Einz	Stütz	Ges	
-1x 1/2 Gemü seseele mit Wurst	2,85	0,00	-2,85	A
EUR	0,00	-2,85		

MWST DETAIL

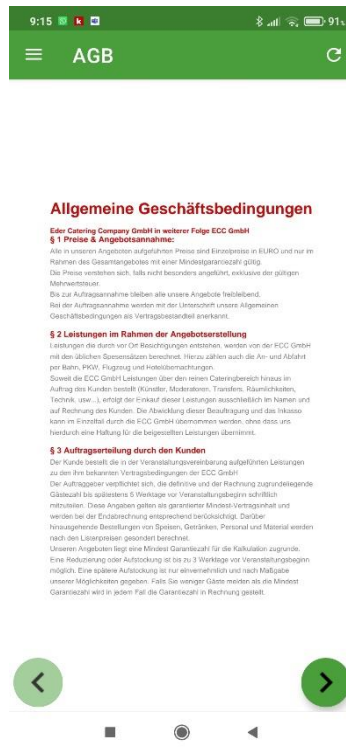
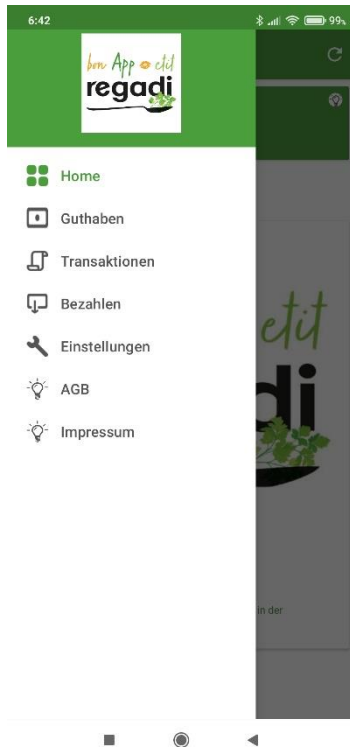
	Netto	MwSt	Brutto
A = 7,00%	-2,66	-0,19	-2,85

Es bediente Sie: ventopay Support
 Auf Wiedersehen
 Kommen Sie bald wieder

Seriennummer Kassa 1105
 Beginn Vorgang 31.08.2021 09:18:47
 Ende Vorgang 31.08.2021 09:18:48
 Transaktionsnummer 5
 Signaturzähler 182
 Signatur 887tL7iXDxv2YOA
 R4mGeXibCDaYJK
 6JV2qnLj2HyeOXb
 5Ezn2+6N18QzXCh
 Zg9CZMSrqXtm5bl
 VzRdrjfAXw==



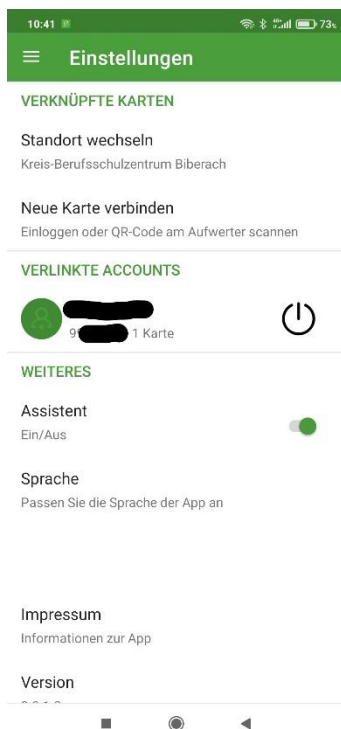
AGB und Impressum können Sie unter den entsprechenden Punkten einsehen.



Im Punkt **Einstellungen** können Sie die Sprache anpassen und Ihre Benutzerdaten ändern.

Beim Passwortändern bitte beachten:

Das Passwort muss mindestens 8 Stellen haben, Groß- und Kleinschreibung, eine Zahl und ein Sonderzeichen beinhalten!



Passwort ändern

Altes Passwort

Neues Passwort
 |

Passwort entspricht nicht den vorgegeben Richtlinien.
 (min. 8 Zeichen: a-z, A-Z, 0-9, Sonderzeichen)
 Passwort bestätigen
 .

PASSWORT ÄNDERN